

Executive Line

Möbeleinbau- & Wandtresore

Serie AW, AM, AG



- ▶ Zur sicheren Aufbewahrung von Dokumenten und Werten
- ▶ Einbruchschutz-Klassen A, B und 1 nach EN 1143-1
- ▶ Sicherheit gegen unbefugten Zugriff und Diebstahl
- ▶ Versicherungsschutz bis zu 65.000 €
- ▶ Verankerung vorbereitet
- ▶ Feuerschutz

Die Leistungsmerkmale der Möbeleinbau- und Wandtresore Serie AW, AM, AG im Überblick:

Sicherheit – geprüft und klassifiziert

| Einbruchschutz WG und EN 1143-1 | Feuerschutz | Versicherungseinstufung in Deutschland ED-Tarif (unverbindlich) | |
|--|--------------------|---|------------------------------|
| Klasse A einwandig | nein | gewerblich: privat: | bis 2.500 € bis 2.500 € |
| Klasse B mehrwandig | leichter Schutz | gewerblich: privat: | bis 10.000 € bis 40.000 € |
| Klasse I (30/50 RU) ³ | leichter Schutz | gewerblich: privat: | bis 20.000 € bis 65.000 € |

Standard-Ausstattung

Unsere Tresore werden serienmäßig mit einem Doppelbartsicherheitschloss geliefert. Alternativ sind einige Modelle mit einem elektronischen Codeschloss (s. Abb. unten) gegen Aufpreis erhältlich.

Unsere hochwertigen Produkte sind serienmäßig in Graphitgrau (ähnlich RAL 7024) oder Silbergrau (ähnlich RAL 9006) erhältlich. Die matte und glatte Oberfläche unterstreicht den edlen und zeitlosen Charakter der Tresore.

Unsere bisherige Standardfarbe lichtgrau, RAL Farbe 7035, können Sie selbstverständlich weiterhin ohne Aufpreis erhalten. Wahlweise können die Safes sowohl mit silbernen als auch mit schwarzen Beschlägen ausgestattet werden. Des Weiteren bieten wir Ihnen auch sämtliche RAL und RAL-Designfarben gegen Aufpreis an.

Optionale Schlösser



Klappgriff (ohne Aufpreis)
In Kombination mit elektronischem
Codeschloss



Elektronisches Codeschloss ES-LG 33



Elektronisches Codeschloss ES-ES



Elektronisches Codeschloss ES-BR

Zertifizierte Sicherheit



Garantie für genormten Einbruchschutz A und B
VDMA 24992 v. 5 / 95



Einbruchschutz geprüft nach WG (Widerstandsgrad) Klasse I
Wertschutzschränke nach Europäischer Norm EN 1143-1 auf
Einbruchschutz typgeprüft:

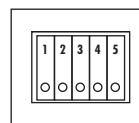
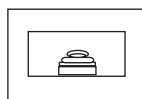
WG Klasse I: Einbruchschutz 30/50 RU



Einbruchschutz geprüft nach VdS-Widerstandsgrad Klasse I
Wertschutzschränke nach Richtlinien der VdS Schadenverhütung GmbH
in Köln typgeprüft.

WG Klasse I: Einbruchschutz 30/50 RU

Serie AW, AM, AG



| Wandgeldschrank Serie AW ▼ | AW 10 | AW 20 | AW 30 | AW 40 |
|--|-----------------|-----------------|-----------------|-----------------|
| Sicherheitsstufe B | | | | |
| Außenmaße in mm ¹ (Höhe x Breite x Tiefe) | 335 x 510 x 210 | 335 x 510 x 360 | 435 x 510 x 360 | 605 x 510 x 360 |
| Innenmaße in mm (Höhe x Breite x Tiefe) | 230 x 400 x 150 | 230 x 400 x 300 | 330 x 400 x 300 | 500 x 400 x 300 |
| Eingangsbreite | 350 mm | 350 mm | 350 mm | 350 mm |
| Gewicht | 16 kg | 25 kg | 30 kg | 40 kg |
| Einlegeböden | 1 serienmäßig | 1 serienmäßig | 1 serienmäßig | 1 serienmäßig |
| Verschließbares Innenfach (optional) | | | | 1-türig |
| WG Klasse I | | | | |
| Außenmaße in mm ² (Höhe x Breite x Tiefe) | | 330 x 500 x 385 | 430 x 500 x 385 | 600 x 500 x 385 |
| Innenmaße in mm (Höhe x Breite x Tiefe) | | 230 x 400 x 300 | 330 x 400 x 300 | 500 x 400 x 300 |
| Eingangsbreite | | 370 mm | 370 mm | 370 mm |
| Gewicht | | 35 kg | 45 kg | 60 kg |
| Einlegeböden | | 1 serienmäßig | 1 serienmäßig | 1 serienmäßig |
| Verschließbares Innenfach (optional) | | | | 1-türig |

| Möbeleinsätze Serie AM ▼ | AM 20 | AM 30 | AM 40 |
|--|-----------------|-----------------|-----------------|
| Sicherheitsstufe A | | | |
| Außenmaße in mm ¹ (Höhe x Breite x Tiefe) | 280 x 480 x 360 | 380 x 480 x 360 | 550 x 480 x 360 |
| Innenmaße in mm (Höhe x Breite x Tiefe) | 230 x 455 x 300 | 330 x 455 x 300 | 500 x 455 x 300 |
| Eingangsbreite | 355 mm | 355 mm | 355 mm |
| Gewicht | 30 kg | 35 kg | 46 kg |
| Einlegeböden | 1 serienmäßig | 1 serienmäßig | 1 serienmäßig |
| Sicherheitsstufe B | | | |
| Außenmaße in mm ¹ (Höhe x Breite x Tiefe) | 320 x 490 x 380 | 420 x 490 x 380 | 590 x 490 x 380 |
| Innenmaße in mm (Höhe x Breite x Tiefe) | 230 x 400 x 300 | 330 x 400 x 300 | 500 x 400 x 300 |
| Eingangsbreite | 350 mm | 350 mm | 350 mm |
| Gewicht | 36 kg | 43 kg | 57 kg |
| Einlegeböden | 1 serienmäßig | 1 serienmäßig | 1 serienmäßig |
| Verschließbares Innenfach (optional) | | | 1-türig |

| Möbeleinsätze Serie AG ▼ | AG 20 | AG 30 | AG 40 |
|--|-----------------|-----------------|-----------------|
| WG Klasse I | | | |
| Außenmaße in mm ² (Höhe x Breite x Tiefe) | 345 x 515 x 425 | 445 x 515 x 425 | 615 x 515 x 425 |
| Innenmaße in mm (Höhe x Breite x Tiefe) | 230 x 400 x 300 | 330 x 400 x 300 | 500 x 400 x 300 |
| Eingangsbreite | 370 mm | 370 mm | 370 mm |
| Gewicht | 85 kg | 100 kg | 130 kg |
| Einlegeböden | 1 serienmäßig | 1 serienmäßig | 1 serienmäßig |
| Verschließbares Innenfach (optional) | | | 1-türig |
| Sonderanfertigungen auf Anfrage | | | |

¹ Durch die Beschläge erhöht sich die Schranktiefe beim mechanischen / elektronischen Codeschloss um 20 mm. Beim Schloss ES-BR und ES-ES erhöht sich die Schranktiefe um 40 mm.

² Durch die Beschläge erhöht sich die Schranktiefe um 15 mm und beim mechanischen / elektronischen Codeschloss um 20 mm.

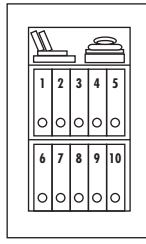

Die Ausstattung



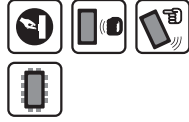
Die Lagerung von Ordnern erfolgt auf Fachböden. Individuelle Ausstattungsoptionen sind auf Anfrage erhältlich.



Das verschließbare Innenfach hat eine Türhöhe von 130 mm (Einbauhöhe 170 mm).



AW 50



AW B 20

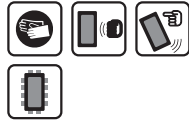
780 x 500 x 385
680 x 400 x 300

370 mm

75 kg

1

1-türig



AW I 30

AM 50

730 x 480 x 360
680 x 455 x 300

355 mm

58 kg

1



AM A 30

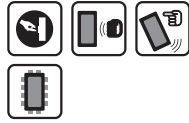
770 x 490 x 380
680 x 400 x 300

350 mm

72 kg

1

1-türig



AM B 30

AG 50

AG 60

795 x 515 x 425
680 x 400 x 300

370 mm

155 kg

1 serienmäßig

1-türig

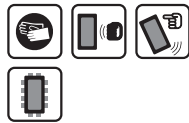
965 x 515 x 425
850 x 400 x 300

370 mm

185 kg


2 serienmäßig

1-türig



AG I 40

Der Einbau



Schränke der Serie AW müssen eingemauert werden (je Seite mind. 100 mm Mauerwerk).



Schränke der Serie AM und AG müssen beim Einbau verdübelt werden. 2 Bohrungen sind in der Rückwand serienmäßig vorhanden.